

Nota: Estos colores son una guía aproximada a los colores reales



Rhythmic Blue
SW 6806

Susurros de Color

Los colores pálidos, como lavanda, rosa y azul cielo, crean ambientes serenos y armoniosos. Su suavidad los hace cómodos y fáciles de integrar en cualquier espacio, generando una sensación de bienestar.

Estos tonos transmiten positividad y fomentan la expresión, al mismo tiempo que realzan y equilibran los colores que los rodean.




SHERWIN-WILLIAMS®

Nota: Estos colores son una guía aproximada a los colores reales



Alabaster
SW 7008



Spun Sugar
SW 6337



Springtime
SW 6708




Con esta paleta, puedes lograr combinaciones versátiles
que aporten luminosidad, frescura y una


atmósfera acogedora a tus espacios:




Dried Lavender
SW 9072




Rhythmic Blue
SW 6806




Spun Sugar
SW 6337



Alabaster
SW 7008



Austere Gray
SW 6184



Springtime
SW 6708



SHERWIN-WILLIAMS®

Nota: Estos colores son una guía aproximada a los colores reales

Nuestra
recomendación
de producto es:



Uso Interior

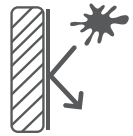
SuperPaint



Ultra lavable

21
en 1

Sellador y
pintura



Bloquea y
resiste manchas



SHERWIN-WILLIAMS®



**SHERWIN
WILLIAMS®**



www.sherwinca.com